SMARTO
智能马桶一站式服务

拍照与测量指南

四张照片，轻松询价

请发送现有照片、尺寸及安装地址。

01 测量 A 距离

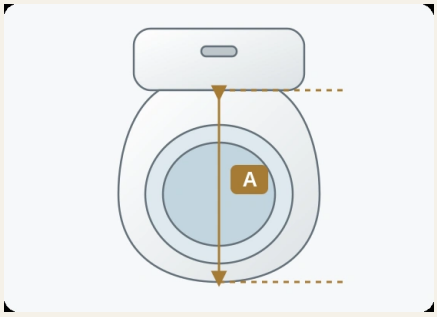

按图放置卷尺，拍清测量结果。

02 马桶正面



拍清整个马桶、水箱和进水阀。

03 进水阀位置

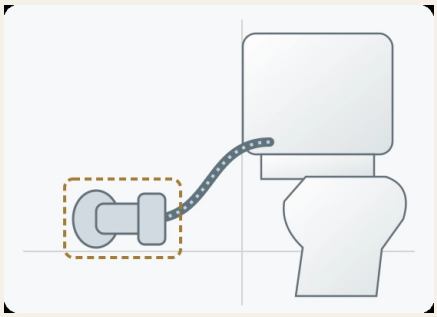

拍清进水阀及连接管，特别是硬质金属水管。

04 马桶到插座的距离

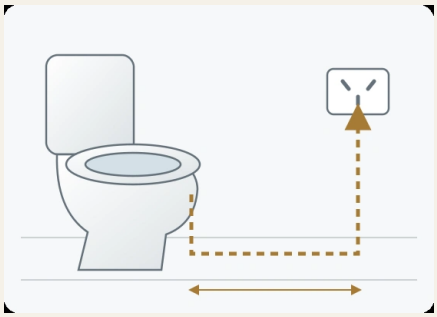

拍清完整排线路径。距离较远时，请从马桶连续拍摄至最近插座。

特殊安装与辅助设备

请告知隐藏水箱、雨水或再生水供水。排线每米11澳元（含GST）。
新增插座请咨询。增高垫或扶手：提供照片、型号、规格或链接。

发送照片及安装地址

service@smarto.net.au

www.smarto.net.au | Lightman Group Pty Ltd